

DIANÓSTICO DA ACIDENTALIDADE FATAL NO TRÂNSITO: 2016

2016

SUMÁRIO

Metodologia	2
Resumo dos Acidentes com Vítimas Fatais no RS	4
Vítimas Fatais por Dia da Semana e Turno	5
Acidentes Fatais por Dia da Semana e Turno	7
Acidentes Fatais por Tipo de Via	9
Vítimas Fatais por Faixa Etária e Sexo	10
Vítimas Fatais por Participação no Acidente	11
Veículos Envolvidos em Acidentes Fatais	14
Veículos Envolvidos em Acidentes Fatais por Natureza	17
Acidentalidade Fatal por Mês e Ano	18
Acidentalidade Fatal por Município	20

01 - Metodologia

As informações apresentadas neste relatório tem como fonte de dados o Sistema de Consultas Integradas (CSI) da Secretaria de Segurança Pública (SSP), onde bases de dados de órgãos subordinados à SSP (Brigada Militar, Polícia Civil, Superintendência dos Serviços Penitenciários e Instituto Geral de Perícias) estão reunidas de forma padronizada.

A coleta de dados de acidentes de trânsito envolvendo vítimas fatais é obtida através de pesquisa e investigação de ocorrências policiais registradas no CSI. A pesquisa é feita de forma minuciosa levando-se em conta os falecimentos cuja causa envolva acidente de trânsito desde de que não ultrapasse 30 dias entre o acidente e o falecimento.

As definições apresentadas neste glossário têm como fonte o Código de Trânsito Brasileiro e a Norma NBR 10697/1989 que define os termos técnicos utilizados na preparação e execução de pesquisas relativas a acidentes de trânsito e elaboração de relatórios. Esta Norma tem como documentação complementar a Norma NBR 6067, o regulamento do Código Nacional de Trânsito, a Convenção sobre o Trânsito Viário de Viena e a Classificação Internacional de Doenças da Organização Mundial de Saúde.

Algumas alterações foram necessárias para adaptar esta documentação ao levantamento de acidentes de trânsito com vítimas fatais realizado no DETRAN/RS.

Glossário

Acidente de Trânsito com Vítima Fatal	Todo evento não premeditado envolvendo veículo automotor, de propulsão humana ou animal, em que resulte pelo menos um óbito, e onde pelo menos uma das partes está em movimento nas vias terrestres ou áreas abertas ao público. Pode originar-se, terminar ou envolver veículo parcialmente na via pública.
Vítima Fatal	Vítima que faleceu em razão das lesões decorrentes do acidente de trânsito, no momento ou até 30 dias após a ocorrência do mesmo.
Natureza	
Atropelamento	Acidente em que pedestre(s) sofre o impacto de um veículo.
Capotagem	Acidente em que o veículo gira sobre si mesmo, em qualquer sentido, chegando a ficar com as rodas para cima, imobilizando-se em qualquer posição.
Choque com Objeto Fixo	Acidente em que há impacto de um veículo contra qualquer objeto fixo.
Colisão	Acidente em que um veículo sofre o impacto de outro veículo, podendo ser frontal, traseira ou transversal em sentido ortogonal ou obliquamente.
Colisão Lateral	Colisão que ocorre lateralmente, quando os veículos transitam na mesma direção, podendo ser no mesmo sentido ou em sentidos opostos. Este tipo de colisão também é conhecido como abalroamento.
Tombamento	Acidente em que o veículo sai de sua posição normal, imobilizando-se sobre uma de suas laterais, sua frente ou sua traseira. Envolve também saída de pista e queda de veículo de pontes, viadutos, elevadas e mudanças de nível em geral.
Outro	Acidente que não se enquadra nos descritos acima.
Participação	
Condutor	Pessoa que conduz um veículo automotor, habilitada ou não.
Pedestre	Pessoa a pé que esteja utilizando-se de vias terrestres ou áreas abertas ao público, desde que não esteja em veículo a motor, trem, bonde, transporte animal ou sobre bicicleta ou sobre animal. Classifica-se também como pedestre pessoa responsável por veículo de tração humana.
Motociclista	Condutor de veículo motorizado de duas ou três rodas como, ciclomotor, motocicleta, motoneta e triciclo, com ou sem carro lateral (side-car).
Ciclista	Pessoa responsável pela direção de bicicleta ou transportada como carona.
Passageiro	Pessoa transportada por um veículo automotor de quatro rodas que não seja o condutor.
Carona Moto	Pessoa transportada por um veículo automotor classificado como motocicleta,

01 - Metodologia

	motoneta, ciclomotor ou triciclo que não seja o condutor.
Carroceiro	Pessoa transportada por veículo de tração animal, podendo ser o condutor ou ocupante do mesmo.
Veículos	
Automóvel	Veículo automotor destinado ao transporte de passageiros, com capacidade para até oito pessoas, exclusive o condutor.
Bicicleta	Veículo de propulsão humana ou a motor, dotado de duas rodas, não sendo similar à motocicleta, motoneta e ciclomotor.
Caminhão	Veículo automotor destinado ao transporte de carga, com carroceria, e peso bruto total superior a 3500 Kg.
Caminhão Trator	Veículo automotor destinado a tracionar ou arrastar outro.
Caminhonete	Veículo automotor destinado ao transporte de carga, com peso bruto total de até 3500 Kg.
Camioneta	Veículo automotor, misto, com quatro rodas, com carroceria, destinado ao transporte simultâneo ou alternativo de pessoas e carga.
Carroça	Veículo movido por tração humana, destinado ao transporte de carga.
Microônibus	Veículo automotor de transporte coletivo com capacidade para até 20 passageiros.
Moto e Motoneta	Veículo automotor de duas rodas, com ou sem side-car, dirigido em posição montada. Veículos como ciclomotores e triciclos são classificados como motos e motonetas.
Ônibus	Veículo automotor de transporte coletivo com capacidade para mais de 20 passageiros, ainda que, em virtude de adaptações com vista à maior comodidade destes, transporte número menor.
Reboque e Semi-reboque	Veículo destinado a ser engatado atrás de um veículo automotor.
Trator	Veículo automotor construído para realizar trabalho agrícola, de construção e pavimentação e tracionar outros veículos e equipamentos.
Via	
Rodovia	Via rural pavimentada, entretanto, são consideradas as não pavimentadas na contabilização de acidentes de trânsito.
Via	Superfície por onde transitam veículos, pessoas e animais, compreendendo a pista, a calçada, o acostamento, ilha e canteiro central.
Via Estadual	Via de competência estadual.
Via Federal	Via de competência federal.
Via Municipal	Via de competência municipal.
Turno	
Madrugada	Período entre 00:00 e 05:59
Manhã	Período entre 06:00 e 11:59
Tarde	Período entre 12:00 e 17:59
Noite	Período entre 18:00 e 23:59

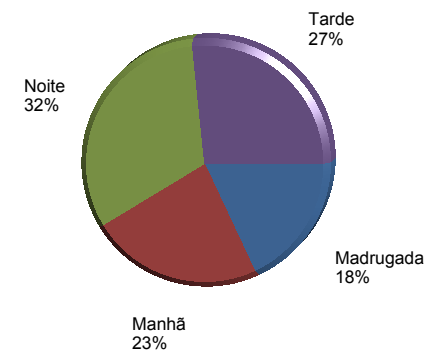
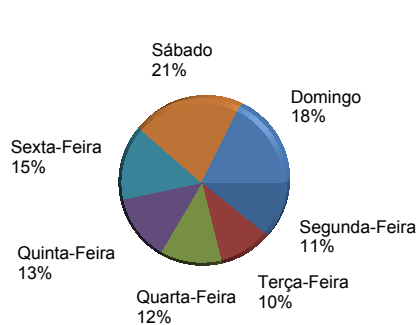
02 - Resumo dos Acidentes com Vítimas Fatais no RS - 2016

Acidentes por Natureza	Qtde Acidentes	%
Colisão	549	36,1%
Atropelamento	342	22,5%
Choque Com Objeto Fixo	176	11,6%
Colisão Lateral	172	11,3%
Tombamento	123	8,1%
Capotagem	107	7,0%
Outro	26	1,7%
Não Informado	24	1,6%
Total de Acidentes de Trânsito com Vítimas Fatais		1.519

Vítimas Fatais por Tipo de Participação	Qtde Vítimas	%
Condutor	503	29,9%
Motociclista	387	23,0%
Pedestre	343	20,4%
Passageiro	301	17,9%
Ciclista	88	5,2%
Carona Moto	37	2,2%
Não Inf.	12	0,7%
Outros	6	0,4%
Carroceiro	3	0,2%
Total de Vítimas Fatais		1.680

Veículos Envolvidos por Tipo	Qtde Veículos	%
Automóvel	936	36,8%
Motos e Motonetas	513	20,1%
Caminhão e Caminhão Trator	411	16,1%
Caminhonete e Camioneta	235	9,2%
Reboques	149	5,9%
Ônibus e Microônibus	99	3,9%
Bicicleta	98	3,8%
Outros	78	3,1%
Tratores	20	0,8%
Carroça	7	0,3%
Total de Veículos Envolvidos		2.546

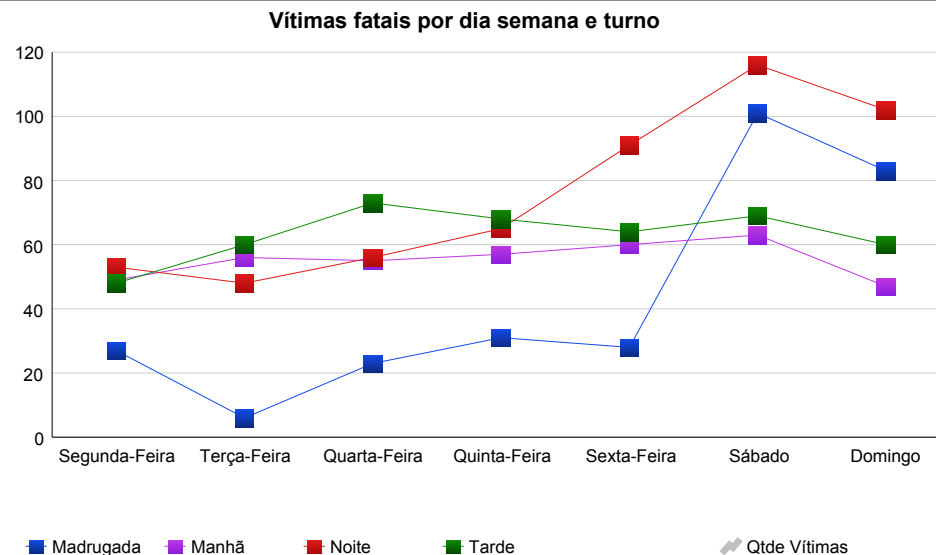
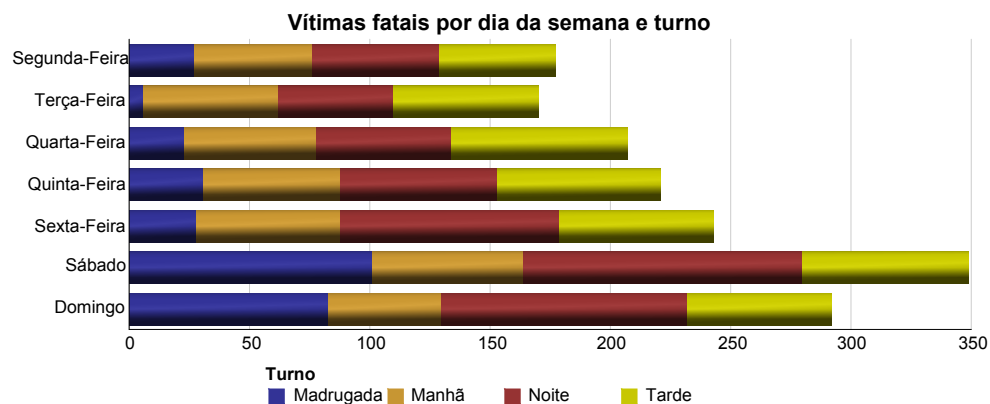
03 - Vítimas Fatais por Dia da Semana e Turno - 2016



Vítimas fatais por dia da semana	Qtde Vítimas	%
Total	1.680	100,0%
Segunda-Feira	181	10,77%
Terça-Feira	173	10,30%
Quarta-Feira	208	12,38%
Quinta-Feira	222	13,21%
Sexta-Feira	248	14,76%
Sábado	351	20,89%
Domingo	297	17,68%

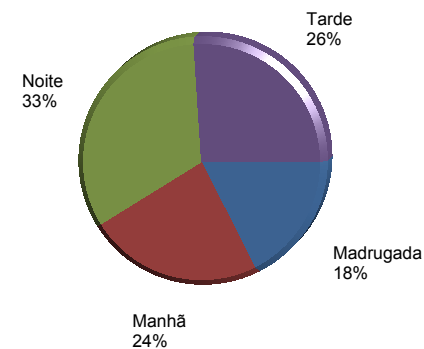
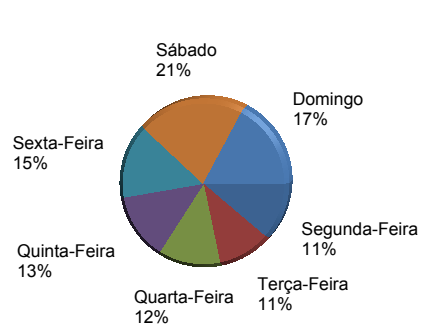
Vítimas fatais por turno	Qtde Vítimas	%
Madrugada	299	17,8%
Manhã	387	23,0%
Noite	531	31,6%
Tarde	442	26,3%
Turno inválido	21	1,2%
Total	1.680	100,0%

03 - Vitimas Fatais por Dia da Semana e Turno - 2016



Dia da Semana	Madrugada	Manhã	Noite	Tarde	Turno inválido	Total
Total	299	387	531	442	21	1.680
Segunda-Feira	27	49	53	48	4	181
Terça-Feira	6	56	48	60	3	173
Quarta-Feira	23	55	56	73	1	208
Quinta-Feira	31	57	65	68	1	222
Sexta-Feira	28	60	91	64	5	248
Sábado	101	63	116	69	2	351
Domingo	83	47	102	60	5	297

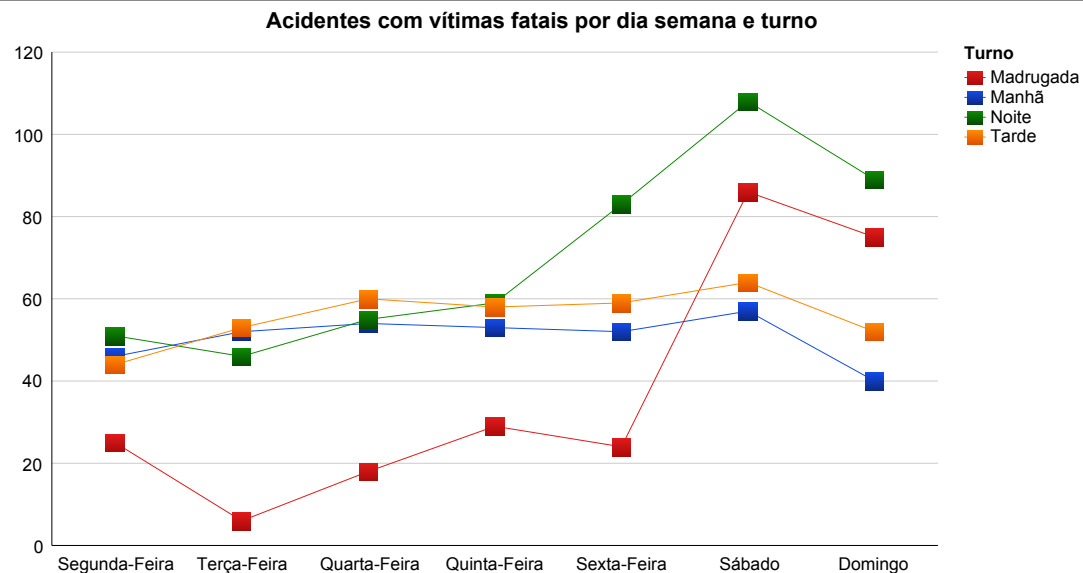
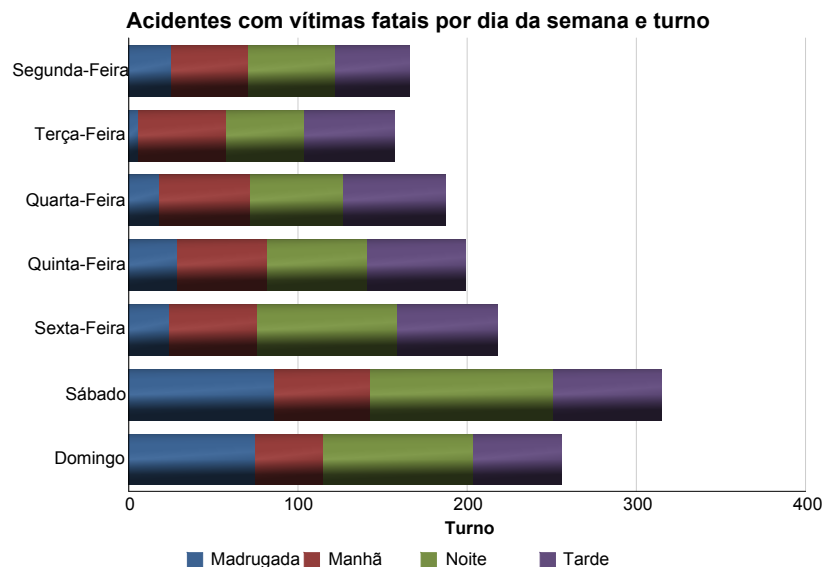
04 - Acidentes Fatais por Dia da Semana e Turno - 2016



Acidentes com vítimas fatais por dia da semana	Qtde Acidentes	%
Segunda-Feira	170	11,19%
Terça-Feira	160	10,53%
Quarta-Feira	188	12,38%
Quinta-Feira	200	13,17%
Sexta-Feira	223	14,68%
Sábado	317	20,87%
Domingo	261	17,18%
Total	1.519	100,0%

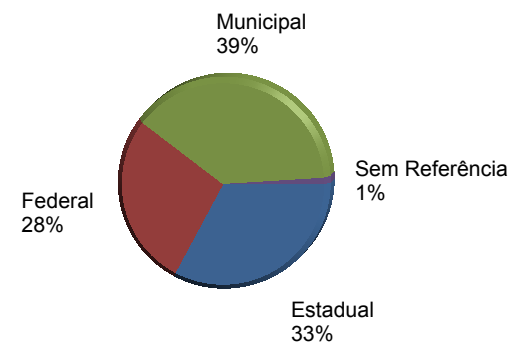
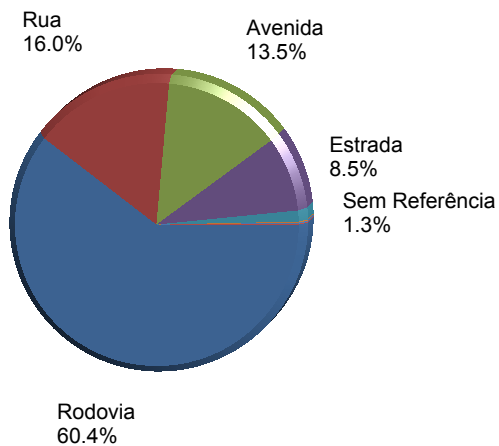
Acidentes com vítimas fatais por turno	Qtde Acidentes	%
Madrugada	263	17,3%
Manhã	354	23,3%
Noite	491	32,3%
Tarde	390	25,7%
Turno inválido	21	1,4%
Total	1.519	100,0%

04 - Acidentes Fatais por Dia da Semana e Turno - 2016



Dia Semana	Madrugada	Manhã	Noite	Tarde	Turno inválido	Total
Segunda-Feira	25	46	51	44	4	170
Terça-Feira	6	52	46	53	3	160
Quarta-Feira	18	54	55	60	1	188
Quinta-Feira	29	53	59	58	1	200
Sexta-Feira	24	52	83	59	5	223
Sábado	86	57	108	64	2	317
Domingo	75	40	89	52	5	261

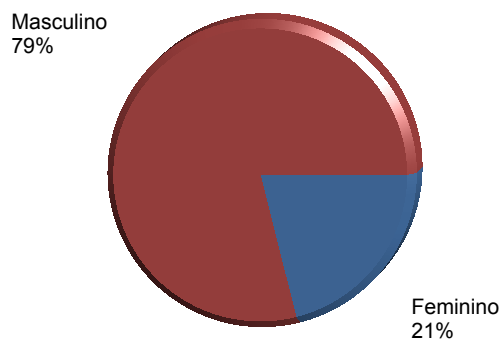
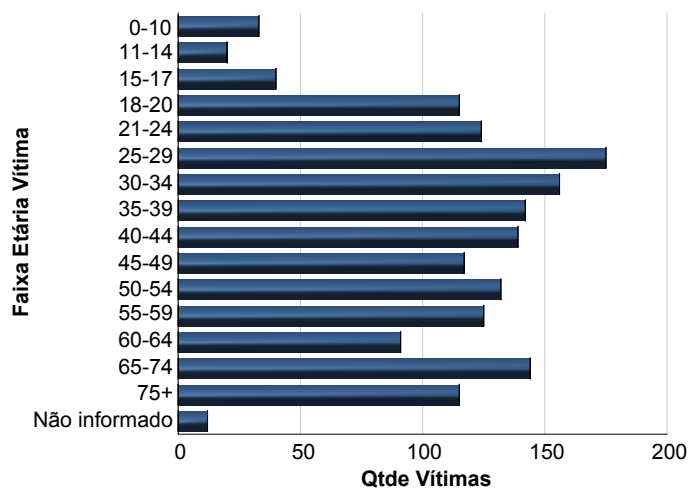
05 - Acidentes Fatais por Via - 2016



Acidentes com vítimas fatais por tipo de logradouro	Qtde Acidentes	%
Rodovia	918	60,4%
Rua	243	16,0%
Avenida	205	13,5%
Estrada	129	8,5%
Sem Referência	19	1,3%
Beco	2	0,1%
Não Inf.	2	0,1%
Praca	1	0,1%
Total	1.519	100,0%

Acidentes com vítimas fatais por tipo de via	Qtde Acidentes	%
Estadual	499	32,9%
Federal	418	27,5%
Municipal	587	38,6%
Sem Referência	15	1,0%
Tipo Via	1.519	100,0%

06 - Vítimas Fatais por Faixa Etária e Sexo - 2016



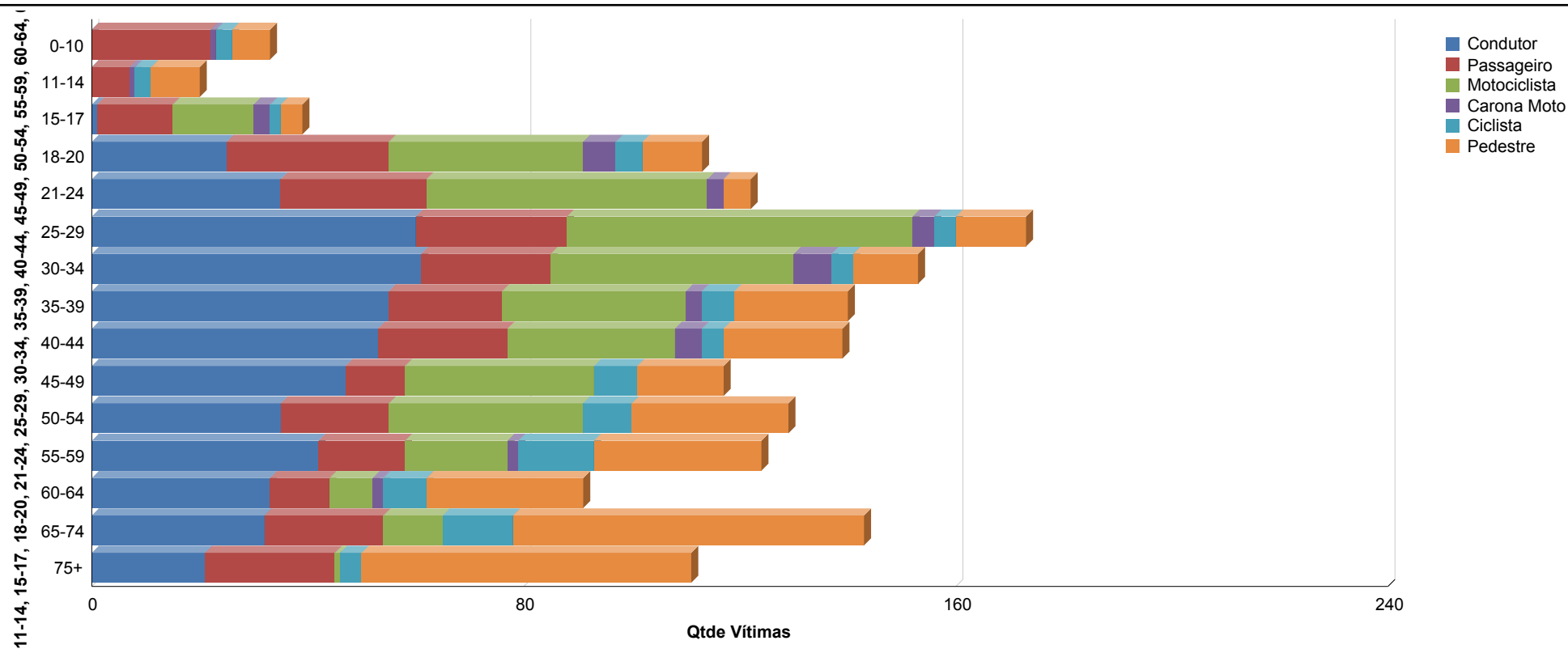
Vítimas fatais por faixa etária	Qtde Vítimas	%
0-10	33	2,0%
11-14	20	1,2%
15-17	40	2,4%
18-20	115	6,8%
21-24	124	7,4%
25-29	175	10,4%
30-34	156	9,3%
35-39	142	8,5%
40-44	139	8,3%
45-49	117	7,0%
50-54	132	7,9%
55-59	125	7,4%
60-64	91	5,4%
65-74	144	8,6%
75+	115	6,8%
Não informado	12	0,7%
Total	1.680	100,0%

Vítimas fatais por sexo	Qtde Vítimas	%
Feminino	354	21,1%
Masculino	1.325	78,9%
Não Inf.	1	0,1%
Sexo da Vítima	1.680	100,0%

07 - Vitimas Fatais por Participação no Acidente - 2016

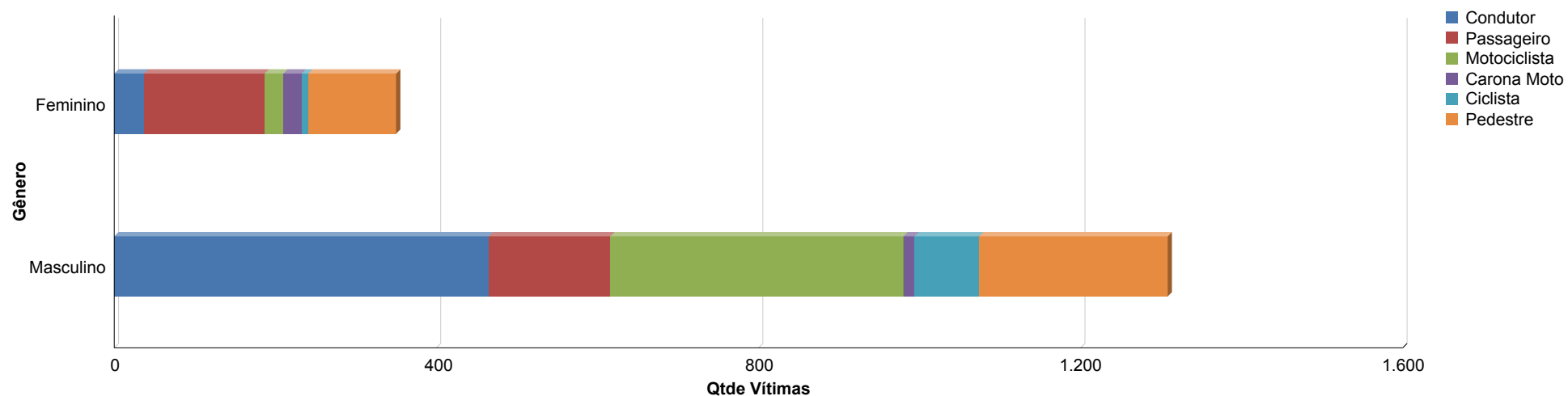
Vítimas fatais por faixa etária	Carona Moto	Carroceiro	Ciclista	Condutor	Motociclista	Não Inf.	Outros	Passageiro	Pedestre
0-10	1	0	3	0	0	0	0	22	7
11-14	1	0	3	0	0	0	0	7	9
15-17	3	0	2	1	15	0	1	14	4
18-20	6	0	5	25	36	1	1	30	11
21-24	3	1	0	35	52	1	0	27	5
25-29	4	0	4	60	64	1	1	28	13
30-34	7	0	4	61	45	3	0	24	12
35-39	3	0	6	55	34	1	1	21	21
40-44	5	0	4	53	31	0	0	24	22
45-49	0	0	8	47	35	0	0	11	16
50-54	0	1	9	35	36	1	1	20	29
55-59	2	0	14	42	19	0	1	16	31
60-64	2	0	8	33	8	0	0	11	29
65-74	0	1	13	32	11	0	0	22	65
75+	0	0	4	21	1	4	0	24	61
Não informado	0	0	1	3	0	0	0	0	8
Total	37	3	88	503	387	12	6	301	343

07 - Vítimas Fatais por Participação no Acidente - 2016



07 - Vítimas Fatais por Participação no Acidente - 2016

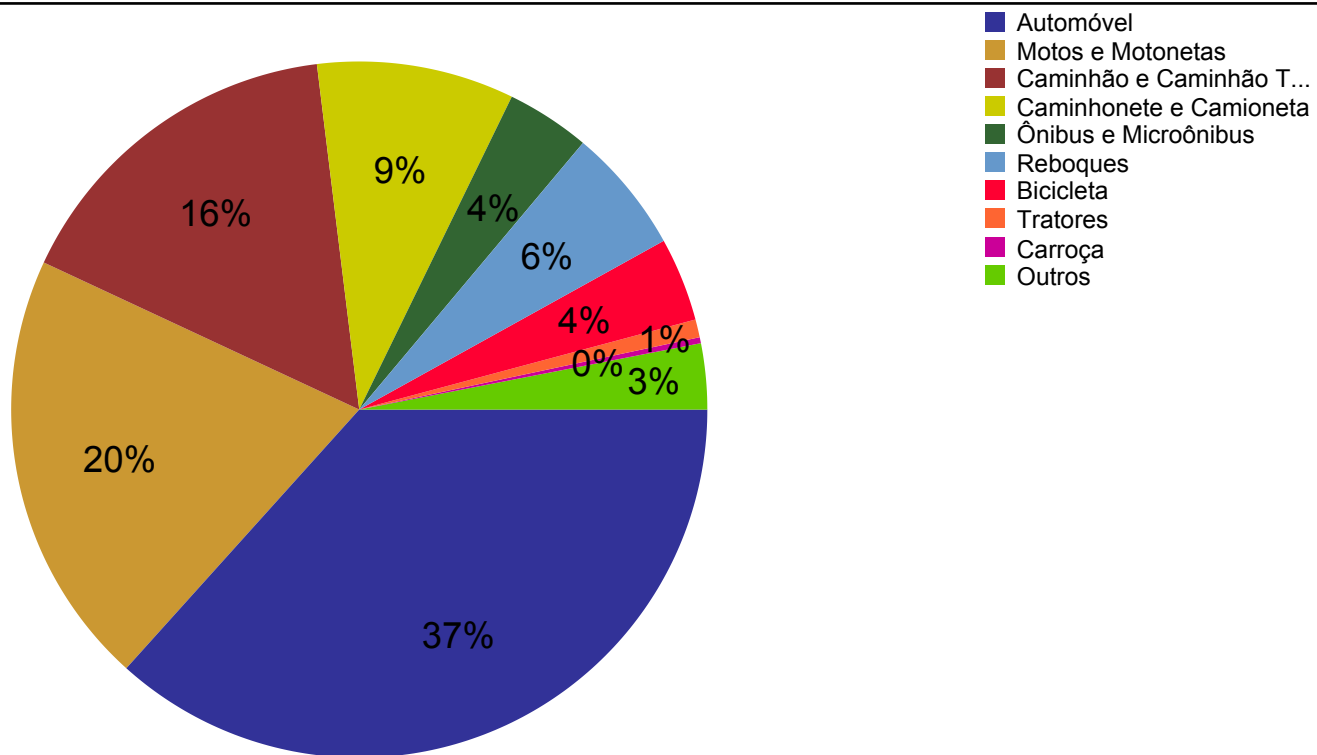
Sexo	Carona Moto	Carroceiro	Ciclista	Condutor	Motociclista	Não Inf.	Outros	Passageiro	Pedestre
Feminino	23	0	8	37	23	3	1	150	109
Masculino	14	3	80	465	364	9	5	151	234
Não Inf.	0	0	0	1	0	0	0	0	0
Total	37	3	88	503	387	12	6	301	343



08 - Veículos Envolvidos em Acidentes Fatais - 2016

Tipo de veículo envolvido em acidentes fatais	Qtde Veículos	%
Automóvel	936	36,76%
Motos e Motonetas	513	20,15%
Caminhão e Caminhão Trator	411	16,14%
Caminhonete e Camioneta	235	9,23%
Ônibus e Microônibus	99	3,89%
Reboques	149	5,85%
Bicicleta	98	3,85%
Tratores	20	0,79%
Carroça	7	0,27%
Outros	78	3,06%
Total	2.546	100,0%

08 - Veículos Envolvidos em Acidentes Fatais - 2016



08 - Veículos Envolvidos em Acidentes Fatais - 2016

Tipo de veículo envolvido em acidentes fatais	Estadual	Federal	Municipal	Sem Referência	Total
Automóvel	356	286	294	0	936
Motos e Motonetas	133	100	273	7	513
Caminhão e Caminhão Trator	146	203	62	0	411
Caminhonete e Camioneta	93	82	60	0	235
Ônibus e Microônibus	24	18	57	0	99
Reboques	48	88	13	0	149
Bicicleta	29	20	48	1	98
Carroça	2	1	4	0	7
Tratores	5	1	14	0	20
Outros	24	16	31	7	78
Total	860	815	856	15	2.546

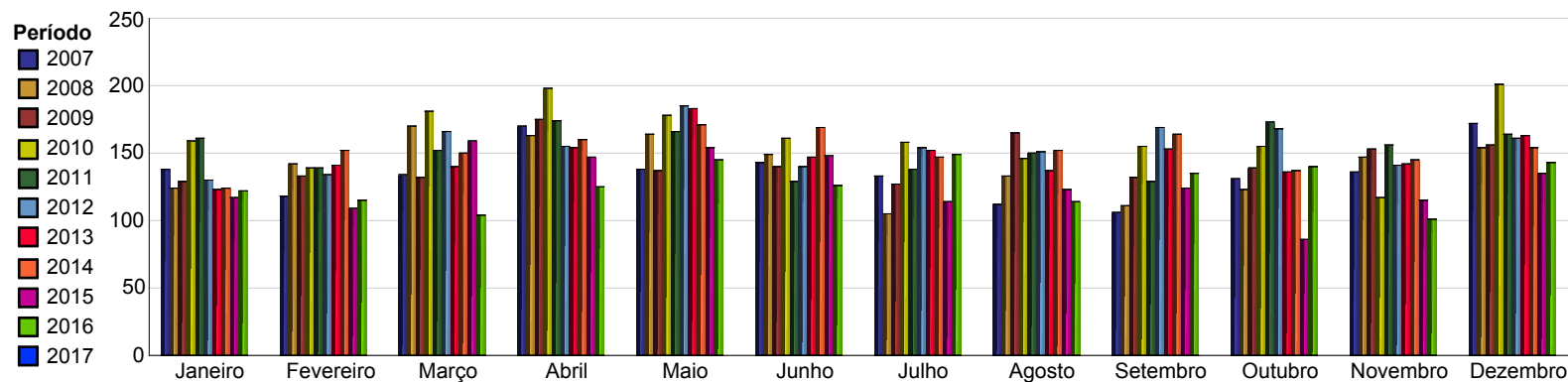
09 - Veículos Envolvidos em Acidentes Fatais por Natureza - 2016

Tipo de veículo envolvido em acidentes fatais	Atropelamento	Capotagem	Choque Com Objeto Fixo	Colisão	Colisão Lateral	Não Informado	Outro	Tombamento	%
Automóvel	144	84	95	456	122	6	6	23	36,8%
Motos e Motonetas	71	0	50	225	91	10	7	59	20,1%
Caminhão e Caminhão Trator	41	11	9	242	75	0	8	25	16,1%
Caminhonete e Camioneta	33	13	23	118	36	1	2	9	9,2%
Reboques	8	5	2	86	31	0	4	13	5,9%
Ônibus e Microônibus	28	1	2	40	20	0	3	5	3,9%
Bicicleta	6	0	1	64	18	1	0	8	3,8%
Outros	48	1	0	15	3	8	0	3	3,1%
Tratores	1	1	1	7	1	0	2	7	0,8%
Carroça	0	0	0	6	0	0	1	0	0,3%
Qtde Veículos	380	116	183	1.259	397	26	33	152	

10 - Acidentalidade Fatal por Mês e Ano - Desde 2007

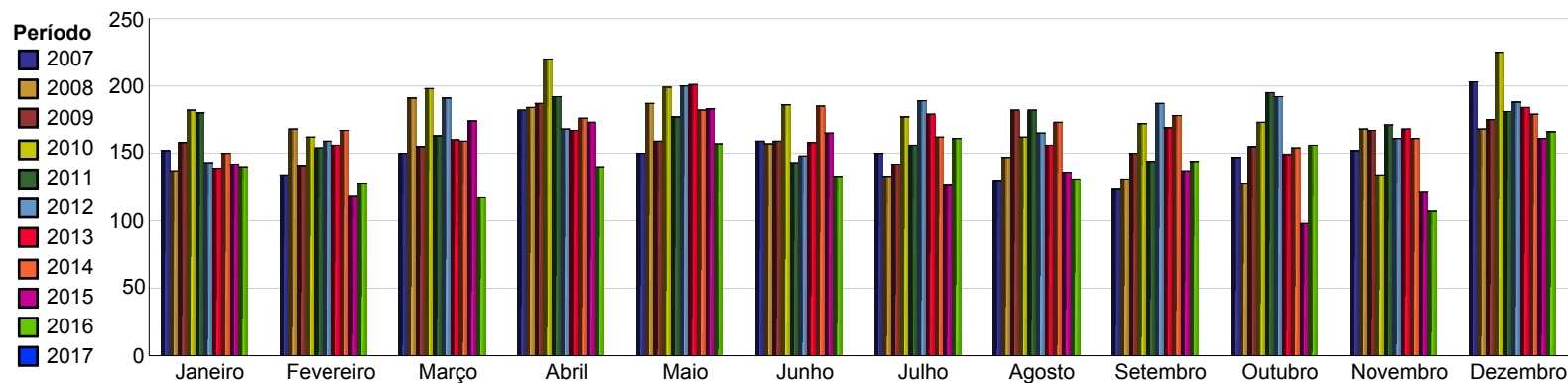
Total de ACIDENTES FATAIS de Trânsito no RS

Mês	Acidentes									
	2007	2008	2009	2010	2011	2012	2013	2014	2015	2016
Janeiro	138	124	129	159	161	130	123	124	117	122
Fevereiro	118	142	133	139	139	134	141	152	109	115
Março	134	170	132	181	152	166	140	150	159	104
Abril	170	163	175	198	174	155	154	160	147	125
Mai	138	164	137	178	166	185	183	171	154	145
Junho	143	149	140	161	129	140	147	169	148	126
Julho	133	105	127	158	138	154	152	147	114	149
Agosto	112	133	165	146	150	151	137	152	123	114
Setembro	106	111	132	155	129	169	153	164	124	135
Outubro	131	123	139	155	173	168	136	137	86	140
Novembro	136	147	153	117	156	141	142	145	115	101
Dezembro	172	154	156	201	164	161	163	154	135	143
Meses	1.631	1.685	1.718	1.948	1.831	1.854	1.771	1.825	1.531	1.519



10 - Acidentalidade Fatal por Mês e Ano - Desde 2007

Total de VÍTIMAS FATAIS no Trânsito no RS										
Mês	Vítimas Fatais									
	2007	2008	2009	2010	2011	2012	2013	2014	2015	2016
Janeiro	152	137	158	182	180	143	139	150	142	140
Fevereiro	134	168	141	162	154	159	156	167	118	128
Março	150	191	155	198	163	191	160	159	174	117
Abril	182	184	187	220	192	168	167	176	173	140
Maio	150	187	159	199	177	200	201	182	183	157
Junho	159	157	159	186	143	148	158	185	165	133
Julho	150	133	142	177	156	189	179	162	127	161
Agosto	130	147	182	162	182	165	156	173	136	131
Setembro	124	131	150	172	144	187	169	178	137	144
Outubro	147	128	155	173	195	192	149	154	98	156
Novembro	152	168	167	134	171	161	168	161	121	107
Dezembro	203	168	175	225	181	188	184	179	161	166
Meses	1.833	1.899	1.930	2.190	2.038	2.091	1.986	2.026	1.735	1.680



11 - Acidentalidade Fatal por Município - 2016

Acidentes Fatais por Município					Vítimas Fatais por Município				
Município	Tipo de Via				Município	Tipo de Via			
	Estadual	Federal	Municipal	Sem Referência		Estadual	Federal	Municipal	Sem Referência
Aceguá	1	0	1	0	Aceguá	1	0	1	0
Água Santa	0	0	0	0	Água Santa	0	0	0	0
Agudo	2	1	0	0	Agudo	2	1	0	0
Ajuricaba	0	0	1	0	Ajuricaba	0	0	5	0
Alecrim	0	0	0	0	Alecrim	0	0	0	0
Alegrete	3	3	1	0	Alegrete	3	4	1	0
Alegria	0	0	0	0	Alegria	0	0	0	0
Almirante Tamandaré do Sul	0	1	0	0	Almirante Tamandaré do Sul	0	1	0	0
Alpestre	0	0	1	0	Alpestre	0	0	1	0
Alto Alegre	0	0	1	0	Alto Alegre	0	0	1	0
Alvorada	0	0	13	1	Alvorada	0	0	13	1
Amaral Ferrador	1	0	1	0	Amaral Ferrador	1	0	1	0
Ametista do Sul	0	0	2	0	Ametista do Sul	0	0	2	0
André da Rocha	0	0	0	0	André da Rocha	0	0	0	0
Anta Gorda	0	0	1	0	Anta Gorda	0	0	1	0
Antônio Prado	1	0	0	0	Antônio Prado	1	0	0	0
Arambaré	0	0	0	0	Arambaré	0	0	0	0
Araricá	1	0	0	0	Araricá	1	0	0	0
Aratiba	1	0	1	0	Aratiba	1	0	1	0
Arroio do Meio	5	1	0	0	Arroio do Meio	5	1	0	0
Arroio do Padre	0	0	0	0	Arroio do Padre	0	0	0	0
Arroio do Sal	0	0	1	0	Arroio do Sal	0	0	1	0
Arroio do Tigre	0	0	0	0	Arroio do Tigre	0	0	0	0
Arroio dos Ratos	0	1	0	0	Arroio dos Ratos	0	1	0	0
Arroio Grande	0	1	1	0	Arroio Grande	0	1	1	0
Arvorezinha	0	0	0	0	Arvorezinha	0	0	0	0
Augusto Pestana	2	0	1	0	Augusto Pestana	2	0	1	0
Áurea	0	0	0	0	Áurea	0	0	0	0
Bagé	0	2	2	0	Bagé	0	2	2	0
Balneário Pinhal	2	0	0	0	Balneário Pinhal	4	0	0	0
Barão	0	1	1	0	Barão	0	1	1	0
Barão de Cotegipe	0	0	1	0	Barão de Cotegipe	0	0	1	0
Barão do Triunfo	0	0	0	0	Barão do Triunfo	0	0	0	0
Barra do Guarita	0	0	0	0	Barra do Guarita	0	0	0	0
Barra do Quaraí	0	0	0	0	Barra do Quaraí	0	0	0	0
Barra do Ribeiro	1	4	0	0	Barra do Ribeiro	1	4	0	0
Barra do Rio Azul	0	0	0	0	Barra do Rio Azul	0	0	0	0
Barra Funda	1	0	0	0	Barra Funda	1	0	0	0
Barracão	0	0	0	0	Barracão	0	0	0	0

11 - Acidentalidade Fatal por Município - 2016

Acidentes Fatais por Município					Vítimas Fatais por Município				
Município	Tipo de Via				Município	Tipo de Via			
	Estadual	Federal	Municipal	Sem Referência		Estadual	Federal	Municipal	Sem Referência
Barros Cassal	1	0	1	0	Barros Cassal	1	0	1	0
Benjamin Constant do Sul	1	0	0	0	Benjamin Constant do Sul	1	0	0	0
Bento Gonçalves	2	4	5	0	Bento Gonçalves	3	5	6	0
Boa Vista das Missões	0	3	0	0	Boa Vista das Missões	0	5	0	0
Boa Vista do Buricá	0	0	0	0	Boa Vista do Buricá	0	0	0	0
Boa Vista do Cadeado	0	0	0	0	Boa Vista do Cadeado	0	0	0	0
Boa Vista do Incra	0	0	0	0	Boa Vista do Incra	0	0	0	0
Boa Vista do Sul	1	0	0	0	Boa Vista do Sul	1	0	0	0
Bom Jesus	0	0	0	0	Bom Jesus	0	0	0	0
Bom Princípio	3	0	1	0	Bom Princípio	3	0	1	0
Bom Progresso	0	1	0	0	Bom Progresso	0	1	0	0
Bom Retiro do Sul	0	0	0	0	Bom Retiro do Sul	0	0	0	0
Boqueirão do Leão	1	0	0	0	Boqueirão do Leão	1	0	0	0
Bossoroca	0	0	1	0	Bossoroca	0	0	1	0
Bozano	0	1	0	0	Bozano	0	1	0	0
Braga	0	0	1	0	Braga	0	0	1	0
Brochier	1	0	1	0	Brochier	1	0	1	0
Butiá	0	2	0	0	Butiá	0	2	0	0
Caçapava do Sul	0	4	0	0	Caçapava do Sul	0	4	0	0
Cacequi	1	0	1	0	Cacequi	1	0	1	0
Cachoeira do Sul	1	10	5	0	Cachoeira do Sul	1	11	5	0
Cachoeirinha	3	1	7	0	Cachoeirinha	3	1	7	0
Cacique Doble	3	0	2	0	Cacique Doble	3	0	2	0
Caibaté	0	0	1	0	Caibaté	0	0	1	0
Caiçara	0	0	1	0	Caiçara	0	0	1	0
Camaquã	0	8	1	0	Camaquã	0	8	1	0
Camargo	0	0	0	0	Camargo	0	0	0	0
Cambará do Sul	1	0	0	0	Cambará do Sul	2	0	0	0
Campestre da Serra	0	3	0	0	Campestre da Serra	0	3	0	0
Campina das Missões	1	0	0	0	Campina das Missões	1	0	0	0
Campinas do Sul	0	0	0	0	Campinas do Sul	0	0	0	0
Campo Bom	1	0	2	0	Campo Bom	1	0	2	0
Campo Novo	0	1	0	0	Campo Novo	0	1	0	0
Campos Borges	1	0	0	0	Campos Borges	1	0	0	0
Candelária	8	0	0	0	Candelária	8	0	0	0
Cândido Godói	3	0	0	1	Cândido Godói	4	0	0	1
Candiota	0	1	2	0	Candiota	0	1	2	0
Canela	1	0	2	0	Canela	2	0	2	0
Canguçu	6	10	7	0	Canguçu	7	10	7	0

11 - Acidentalidade Fatal por Município - 2016

Acidentes Fatais por Município					Vítimas Fatais por Município				
Município	Tipo de Via				Município	Tipo de Via			
	Estadual	Federal	Municipal	Sem Referência		Estadual	Federal	Municipal	Sem Referência
Canoas	0	4	27	1	Canoas	0	4	29	1
Canudos do Vale	0	0	0	0	Canudos do Vale	0	0	0	0
Capão Bonito do Sul	0	0	0	0	Capão Bonito do Sul	0	0	0	0
Capão da Canoa	2	0	4	0	Capão da Canoa	2	0	5	0
Capão do Cipó	0	0	1	0	Capão do Cipó	0	0	1	0
Capão do Leão	0	1	2	0	Capão do Leão	0	1	2	0
Capela de Santana	2	0	0	0	Capela de Santana	2	0	0	0
Capitão	0	0	0	0	Capitão	0	0	0	0
Capivari do Sul	2	0	1	0	Capivari do Sul	2	0	1	0
Caraá	0	0	0	0	Caraá	0	0	0	0
Carazinho	2	8	2	0	Carazinho	3	14	2	0
Carlos Barbosa	3	3	3	0	Carlos Barbosa	3	3	3	0
Casca	4	0	0	0	Casca	4	0	0	0
Caseiros	0	4	0	0	Caseiros	0	6	0	0
Catuípe	1	0	0	0	Catuípe	1	0	0	0
Caxias do Sul	9	3	21	0	Caxias do Sul	9	3	22	0
Centenário	0	0	0	0	Centenário	0	0	0	0
Cerrito	0	0	0	0	Cerrito	0	0	0	0
Cerro Branco	0	0	0	0	Cerro Branco	0	0	0	0
Cerro Grande	0	0	0	0	Cerro Grande	0	0	0	0
Cerro Grande do Sul	0	0	0	0	Cerro Grande do Sul	0	0	0	0
Cerro Largo	0	0	1	0	Cerro Largo	0	0	1	0
Chapada	1	0	0	0	Chapada	1	0	0	0
Charqueadas	0	0	2	0	Charqueadas	0	0	2	0
Charrua	0	0	0	0	Charrua	0	0	0	0
Chiapetta	0	0	0	0	Chiapetta	0	0	0	0
Chuí	0	0	0	0	Chuí	0	0	0	0
Chuívisca	1	0	0	0	Chuívisca	1	0	0	0
Cidreira	2	0	0	0	Cidreira	2	0	0	0
Ciríaco	1	1	0	0	Ciríaco	1	1	0	0
Colinas	0	0	0	0	Colinas	0	0	0	0
Colorado	1	0	0	0	Colorado	2	0	0	0
Condor	0	2	0	0	Condor	0	3	0	0
Constantina	1	0	1	0	Constantina	1	0	1	0
Coqueiro Baixo	0	0	1	0	Coqueiro Baixo	0	0	1	0
Coqueiros do Sul	0	0	0	0	Coqueiros do Sul	0	0	0	0
Coronel Barros	0	1	0	0	Coronel Barros	0	1	0	0
Coronel Bicaco	1	1	1	0	Coronel Bicaco	2	1	1	0
Coronel Pilar	0	0	0	0	Coronel Pilar	0	0	0	0
Cotiporã	0	0	0	0	Cotiporã	0	0	0	0

11 - Acidentalidade Fatal por Município - 2016

Acidentes Fatais por Município					Vítimas Fatais por Município				
Município	Tipo de Via				Município	Tipo de Via			
	Estadual	Federal	Municipal	Sem Referência		Estadual	Federal	Municipal	Sem Referência
Coxilha	2	0	0	0	Coxilha	2	0	0	0
Crissiumal	0	0	0	0	Crissiumal	0	0	0	0
Cristal	0	3	0	0	Cristal	0	3	0	0
Cristal do Sul	1	0	0	0	Cristal do Sul	1	0	0	0
Cruz Alta	3	3	4	0	Cruz Alta	3	5	4	0
Cruzaltense	0	0	0	0	Cruzaltense	0	0	0	0
Cruzeiro do Sul	1	0	3	0	Cruzeiro do Sul	1	0	3	0
David Canabarro	0	0	0	0	David Canabarro	0	0	0	0
Derrubadas	0	0	0	0	Derrubadas	0	0	0	0
Dezesseis de Novembro	1	0	0	0	Dezesseis de Novembro	1	0	0	0
Dilermando de Aguiar	0	0	0	0	Dilermando de Aguiar	0	0	0	0
Dois Irmãos	0	3	2	0	Dois Irmãos	0	3	2	0
Dois Irmãos das Missões	0	0	0	0	Dois Irmãos das Missões	0	0	0	0
Dois Lajeados	1	0	0	0	Dois Lajeados	1	0	0	0
Dom Feliciano	0	0	0	0	Dom Feliciano	0	0	0	0
Dom Pedrito	0	3	1	0	Dom Pedrito	0	3	1	0
Dom Pedro de Alcântara	0	0	0	0	Dom Pedro de Alcântara	0	0	0	0
Dona Francisca	1	0	0	0	Dona Francisca	1	0	0	0
Doutor Maurício Cardoso	0	0	0	0	Doutor Maurício Cardoso	0	0	0	0
Doutor Ricardo	0	0	0	0	Doutor Ricardo	0	0	0	0
Eldorado do Sul	0	11	4	0	Eldorado do Sul	0	12	4	0
Encantado	0	0	0	0	Encantado	0	0	0	0
Encruzilhada do Sul	1	0	4	0	Encruzilhada do Sul	1	0	6	0
Engenho Velho	0	0	0	0	Engenho Velho	0	0	0	0
Entre-Ijuís	1	1	0	0	Entre-Ijuís	1	3	0	0
Entre Rios do Sul	0	0	0	0	Entre Rios do Sul	0	0	0	0
Erebango	1	0	0	0	Erebango	1	0	0	0
Erechim	8	6	6	0	Erechim	8	6	6	0
Ernestina	3	0	0	0	Ernestina	4	0	0	0
Erval Grande	3	0	1	0	Erval Grande	3	0	1	0
Erval Seco	0	0	0	0	Erval Seco	0	0	0	0
Esmeralda	1	0	0	0	Esmeralda	3	0	0	0
Esperança do Sul	0	0	0	0	Esperança do Sul	0	0	0	0
Espumoso	3	0	0	0	Espumoso	4	0	0	0
Estação	0	0	0	0	Estação	0	0	0	0
Estância Velha	0	2	2	0	Estância Velha	0	2	2	0
Esteio	0	1	8	0	Esteio	0	1	8	0

11 - Acidentalidade Fatal por Município - 2016

Acidentes Fatais por Município					Vítimas Fatais por Município				
Município	Tipo de Via				Município	Tipo de Via			
	Estadual	Federal	Municipal	Sem Referência		Estadual	Federal	Municipal	Sem Referência
Estrela	1	6	2	0	Estrela	1	6	2	0
Estrela Velha	0	0	0	0	Estrela Velha	0	0	0	0
Eugênio de Castro	0	0	1	0	Eugênio de Castro	0	0	1	0
Fagundes Varela	0	0	0	0	Fagundes Varela	0	0	0	0
Farroupilha	7	0	1	0	Farroupilha	8	0	1	0
Faxinal do Soturno	2	0	0	0	Faxinal do Soturno	2	0	0	0
Faxinalzinho	0	0	0	0	Faxinalzinho	0	0	0	0
Fazenda Vilanova	0	2	0	0	Fazenda Vilanova	0	3	0	0
Feliz	0	0	0	0	Feliz	0	0	0	0
Flores da Cunha	6	0	3	0	Flores da Cunha	6	0	3	0
Florianópolis	0	0	0	0	Florianópolis	0	0	0	0
Fontoura Xavier	0	3	0	0	Fontoura Xavier	0	5	0	0
Formigueiro	0	0	0	0	Formigueiro	0	0	0	0
Forquethina	0	0	0	0	Forquethina	0	0	0	0
Fortaleza dos Valos	0	0	0	0	Fortaleza dos Valos	0	0	0	0
Frederico Westphalen	0	4	0	0	Frederico Westphalen	0	4	0	0
Garibaldi	2	4	2	0	Garibaldi	2	4	2	0
Garruchos	0	0	0	0	Garruchos	0	0	0	0
Gaurama	1	0	0	0	Gaurama	1	0	0	0
General Câmara	1	0	1	0	General Câmara	1	0	1	0
Gentil	0	0	0	0	Gentil	0	0	0	0
Getúlio Vargas	1	0	0	0	Getúlio Vargas	1	0	0	0
Girúá	5	0	0	0	Girúá	8	0	0	0
Glorinha	0	1	0	0	Glorinha	0	1	0	0
Gramado	2	0	3	0	Gramado	2	0	3	0
Gramado dos Loureiros	2	0	0	0	Gramado dos Loureiros	2	0	0	0
Gramado Xavier	0	0	0	0	Gramado Xavier	0	0	0	0
Gravataí	12	4	10	0	Gravataí	12	4	11	0
Guabiju	0	0	1	0	Guabiju	0	0	1	0
Guaíba	0	7	4	0	Guaíba	0	9	6	0
Guaporé	4	0	0	0	Guaporé	5	0	0	0
Guarani das Missões	0	1	0	0	Guarani das Missões	0	1	0	0
Harmonia	0	0	0	0	Harmonia	0	0	0	0
Herval	0	0	1	0	Herval	0	0	1	0
Herveiras	0	0	1	0	Herveiras	0	0	1	0
Horizontina	1	0	0	0	Horizontina	1	0	0	0
Hulha Negra	0	0	2	0	Hulha Negra	0	0	2	0
Humaitá	0	0	0	0	Humaitá	0	0	0	0
Ibarama	0	0	0	0	Ibarama	0	0	0	0

11 - Acidentalidade Fatal por Município - 2016

Acidentes Fatais por Município					Vítimas Fatais por Município				
Município	Tipo de Via				Município	Tipo de Via			
	Estadual	Federal	Municipal	Sem Referência		Estadual	Federal	Municipal	Sem Referência
Ibiaçá	1	0	1	0	Ibiaçá	1	0	1	0
Ibiraiaras	0	0	0	0	Ibiraiaras	0	0	0	0
Ibirapuitã	0	0	0	0	Ibirapuitã	0	0	0	0
Ibirubá	2	0	1	0	Ibirubá	2	0	1	0
Igrejinha	5	0	2	0	Igrejinha	5	0	2	0
Ijuí	3	1	1	0	Ijuí	3	1	1	0
Ilópolis	0	0	0	0	Ilópolis	0	0	0	0
Imbé	0	0	3	0	Imbé	0	0	3	0
Imigrante	0	0	0	0	Imigrante	0	0	0	0
Independência	1	0	1	0	Independência	3	0	1	0
Inhacorá	0	0	0	0	Inhacorá	0	0	0	0
Ipê	2	0	1	0	Ipê	3	0	1	0
Ipiranga do Sul	0	0	0	0	Ipiranga do Sul	0	0	0	0
Iraí	0	0	1	0	Iraí	0	0	1	0
Itaara	0	1	0	0	Itaara	0	1	0	0
Itacurubi	0	0	0	0	Itacurubi	0	0	0	0
Itapuca	1	0	0	0	Itapuca	1	0	0	0
Itaqui	0	1	4	0	Itaqui	0	1	5	0
Itati	1	0	0	0	Itati	2	0	0	0
Itatiba do Sul	0	0	1	0	Itatiba do Sul	0	0	1	0
Ivorá	0	0	0	0	Ivorá	0	0	0	0
Ivoti	1	0	2	1	Ivoti	1	0	2	1
Jaboticaba	1	2	1	0	Jaboticaba	1	2	1	0
Jacutinga	0	0	0	0	Jacutinga	0	0	0	0
Jaguarão	0	1	2	0	Jaguarão	0	2	2	0
Jaguari	0	0	0	0	Jaguari	0	0	0	0
Jaquirana	0	0	0	0	Jaquirana	0	0	0	0
Jari	0	0	1	0	Jari	0	0	1	0
Jóia	0	0	0	0	Jóia	0	0	0	0
Júlio de Castilhos	0	1	0	0	Júlio de Castilhos	0	1	0	0
Lagoa Bonita do Sul	0	0	0	0	Lagoa Bonita do Sul	0	0	0	0
Lagoa dos Três Cantos	1	0	0	0	Lagoa dos Três Cantos	1	0	0	0
Lagoa Vermelha	0	5	1	0	Lagoa Vermelha	0	8	1	0
Lagoão	0	0	0	0	Lagoão	0	0	0	0
Lajeado	3	6	6	0	Lajeado	3	6	6	0
Lajeado do Bugre	2	0	0	0	Lajeado do Bugre	2	0	0	0
Lavras do Sul	0	0	0	0	Lavras do Sul	0	0	0	0
Liberato Salzano	0	0	0	0	Liberato Salzano	0	0	0	0
Lindolfo Collor	0	0	0	0	Lindolfo Collor	0	0	0	0

11 - Acidentalidade Fatal por Município - 2016

Acidentes Fatais por Município					Vítimas Fatais por Município				
Município	Tipo de Via				Município	Tipo de Via			
	Estadual	Federal	Municipal	Sem Referência		Estadual	Federal	Municipal	Sem Referência
Linha Nova	0	0	0	0	Linha Nova	0	0	0	0
Maçambará	0	0	0	0	Maçambará	0	0	0	0
Machadinho	1	0	1	0	Machadinho	1	0	1	0
Mampituba	0	0	0	0	Mampituba	0	0	0	0
Manoel Viana	0	0	0	0	Manoel Viana	0	0	0	0
Maquiné	2	3	0	0	Maquiné	2	3	0	0
Maratá	0	0	0	0	Maratá	0	0	0	0
Marau	0	0	2	0	Marau	0	0	2	0
Marcelino Ramos	0	1	0	0	Marcelino Ramos	0	1	0	0
Mariana Pimentel	0	0	0	0	Mariana Pimentel	0	0	0	0
Mariano Moro	0	0	1	0	Mariano Moro	0	0	1	0
Marques de Souza	0	0	0	0	Marques de Souza	0	0	0	0
Mata	0	0	0	0	Mata	0	0	0	0
Mato Castelhana	0	0	0	0	Mato Castelhana	0	0	0	0
Mato Leitão	0	0	0	0	Mato Leitão	0	0	0	0
Mato Queimado	0	0	1	0	Mato Queimado	0	0	1	0
Maximiliano de Almeida	0	0	0	0	Maximiliano de Almeida	0	0	0	0
Minas do Leão	0	2	0	0	Minas do Leão	0	2	0	0
Miraguaí	1	0	1	0	Miraguaí	1	0	1	0
Montauri	0	0	0	0	Montauri	0	0	0	0
Monte Alegre dos Campos	0	0	0	0	Monte Alegre dos Campos	0	0	0	0
Monte Belo do Sul	0	0	0	0	Monte Belo do Sul	0	0	0	0
Montenegro	7	5	2	0	Montenegro	7	8	2	0
Mormaço	2	0	0	0	Mormaço	2	0	0	0
Morrinhos do Sul	0	0	0	0	Morrinhos do Sul	0	0	0	0
Morro Redondo	0	2	0	0	Morro Redondo	0	2	0	0
Morro Reuter	0	0	1	0	Morro Reuter	0	0	1	0
Mostardas	4	0	1	0	Mostardas	4	0	1	0
Muçum	5	0	0	0	Muçum	7	0	0	0
Muitos Capões	0	1	1	0	Muitos Capões	0	1	1	0
Muliterno	0	0	0	0	Muliterno	0	0	0	0
Não-Me-Toque	2	0	2	0	Não-Me-Toque	2	0	2	0
Nicolau Vergueiro	0	0	0	0	Nicolau Vergueiro	0	0	0	0
Nonoai	1	0	0	0	Nonoai	1	0	0	0
Nova Alvorada	0	0	1	0	Nova Alvorada	0	0	1	0
Nova Araçá	4	0	1	0	Nova Araçá	6	0	1	0
Nova Bassano	4	0	0	0	Nova Bassano	5	0	0	0
Nova Boa Vista	0	0	0	0	Nova Boa Vista	0	0	0	0

11 - Acidentalidade Fatal por Município - 2016

Acidentes Fatais por Município					Vítimas Fatais por Município				
Município	Tipo de Via				Município	Tipo de Via			
	Estadual	Federal	Municipal	Sem Referência		Estadual	Federal	Municipal	Sem Referência
Nova Bréscia	0	0	1	0	Nova Bréscia	0	0	1	0
Nova Candelária	0	0	0	0	Nova Candelária	0	0	0	0
Nova Esperança do Sul	1	0	0	0	Nova Esperança do Sul	1	0	0	0
Nova Hartz	1	0	0	0	Nova Hartz	1	0	0	0
Nova Pádua	0	0	0	0	Nova Pádua	0	0	0	0
Nova Palma	0	0	0	0	Nova Palma	0	0	0	0
Nova Petrópolis	0	1	0	0	Nova Petrópolis	0	1	0	0
Nova Prata	1	2	1	0	Nova Prata	1	2	1	0
Nova Ramada	0	0	0	0	Nova Ramada	0	0	0	0
Nova Roma do Sul	0	0	0	0	Nova Roma do Sul	0	0	0	0
Nova Santa Rita	0	3	3	0	Nova Santa Rita	0	3	3	0
Novo Barreiro	3	0	0	0	Novo Barreiro	6	0	0	0
Novo Cabrais	0	0	0	0	Novo Cabrais	0	0	0	0
Novo Hamburgo	6	6	10	1	Novo Hamburgo	6	8	10	1
Novo Machado	0	0	0	0	Novo Machado	0	0	0	0
Novo Tiradentes	0	0	0	0	Novo Tiradentes	0	0	0	0
Osório	2	1	0	0	Osório	2	1	0	0
Paim Filho	0	0	0	0	Paim Filho	0	0	0	0
Palmares do Sul	1	0	0	0	Palmares do Sul	1	0	0	0
Palmeira das Missões	4	5	0	0	Palmeira das Missões	4	5	0	0
Palmitinho	2	0	0	0	Palmitinho	3	0	0	0
Panambi	0	4	5	0	Panambi	0	6	5	0
Pantano Grande	1	4	0	0	Pantano Grande	1	8	0	0
Paraí	1	0	0	0	Paraí	1	0	0	0
Paraíso do Sul	1	0	0	0	Paraíso do Sul	1	0	0	0
Pareci Novo	1	0	0	0	Pareci Novo	1	0	0	0
Parobé	13	0	2	0	Parobé	17	0	2	0
Passa Sete	0	0	1	0	Passa Sete	0	0	1	0
Passo do Sobrado	2	0	0	0	Passo do Sobrado	2	0	0	0
Passo Fundo	10	3	8	0	Passo Fundo	10	3	8	0
Paulo Bento	0	0	0	0	Paulo Bento	0	0	0	0
Paverama	1	0	0	0	Paverama	3	0	0	0
Pedras Altas	0	0	0	0	Pedras Altas	0	0	0	0
Pedro Osório	0	1	0	0	Pedro Osório	0	1	0	0
Pejuçara	1	1	0	0	Pejuçara	1	1	0	0
Pelotas	0	4	36	2	Pelotas	0	4	41	2
Picada Café	0	0	0	0	Picada Café	0	0	0	0
Pinhal	1	0	0	0	Pinhal	1	0	0	0
Pinhal da Serra	0	0	0	0	Pinhal da Serra	0	0	0	0

11 - Acidentalidade Fatal por Município - 2016

Acidentes Fatais por Município					Vítimas Fatais por Município				
Município	Tipo de Via				Município	Tipo de Via			
	Estadual	Federal	Municipal	Sem Referência		Estadual	Federal	Municipal	Sem Referência
Pinhal Grande	0	0	0	0	Pinhal Grande	0	0	0	0
Pinheirinho do Vale	0	0	0	0	Pinheirinho do Vale	0	0	0	0
Pinheiro Machado	0	1	0	0	Pinheiro Machado	0	1	0	0
Pirapó	0	0	0	0	Pirapó	0	0	0	0
Piratini	1	0	1	0	Piratini	2	0	1	0
Planalto	5	0	1	0	Planalto	5	0	1	0
Poço das Antas	0	0	1	0	Poço das Antas	0	0	1	0
Pontão	2	0	0	0	Pontão	2	0	0	0
Portão	7	0	2	0	Portão	7	0	2	0
Porto Alegre	0	14	88	0	Porto Alegre	0	14	92	0
Porto Lucena	2	0	0	0	Porto Lucena	2	0	0	0
Porto Mauá	0	0	0	0	Porto Mauá	0	0	0	0
Porto Vera Cruz	0	0	0	0	Porto Vera Cruz	0	0	0	0
Porto Xavier	0	1	0	0	Porto Xavier	0	1	0	0
Pouso Novo	0	4	0	0	Pouso Novo	0	6	0	0
Presidente Lucena	0	0	0	0	Presidente Lucena	0	0	0	0
Progresso	0	0	0	0	Progresso	0	0	0	0
Protásio Alves	0	0	0	0	Protásio Alves	0	0	0	0
Putinga	0	0	0	0	Putinga	0	0	0	0
Quaraí	0	1	0	0	Quaraí	0	1	0	0
Quatro Irmãos	0	0	0	0	Quatro Irmãos	0	0	0	0
Quevedos	0	0	0	0	Quevedos	0	0	0	0
Quinze de Novembro	1	0	0	0	Quinze de Novembro	1	0	0	0
Redentora	0	0	1	0	Redentora	0	0	1	0
Relvado	1	0	0	0	Relvado	1	0	0	0
Restinga Seca	3	0	0	0	Restinga Seca	3	0	0	0
Rio dos Índios	0	0	0	0	Rio dos Índios	0	0	0	0
Rio Grande	7	7	14	1	Rio Grande	7	7	14	1
Rio Pardo	0	3	1	0	Rio Pardo	0	3	1	0
Riozinho	0	0	1	0	Riozinho	0	0	1	0
Roca Sales	0	0	1	0	Roca Sales	0	0	1	0
Rodeio Bonito	0	0	1	0	Rodeio Bonito	0	0	1	0
Rolador	0	0	0	0	Rolador	0	0	0	0
Rolante	0	0	0	0	Rolante	0	0	0	0
Ronda Alta	1	0	0	0	Ronda Alta	1	0	0	0
Rondinha	2	0	1	0	Rondinha	2	0	1	0
Roque Gonzales	2	0	0	0	Roque Gonzales	3	0	0	0
Rosário do Sul	1	2	0	1	Rosário do Sul	1	3	0	1
Sagrada Família	1	0	1	0	Sagrada Família	1	0	1	0
Saldanha Marinho	0	1	0	0	Saldanha Marinho	0	1	0	0

11 - Acidentalidade Fatal por Município - 2016

Acidentes Fatais por Município					Vítimas Fatais por Município				
Município	Tipo de Via				Município	Tipo de Via			
	Estadual	Federal	Municipal	Sem Referência		Estadual	Federal	Municipal	Sem Referência
Salto do Jacuí	0	0	0	0	Salto do Jacuí	0	0	0	0
Salvador das Missões	0	0	0	0	Salvador das Missões	0	0	0	0
Salvador do Sul	0	1	0	0	Salvador do Sul	0	1	0	0
Sananduva	2	0	1	0	Sananduva	3	0	1	0
Santa Bárbara do Sul	0	1	1	0	Santa Bárbara do Sul	0	1	1	0
Santa Cecília do Sul	1	0	1	0	Santa Cecília do Sul	1	0	1	0
Santa Clara do Sul	0	0	0	0	Santa Clara do Sul	0	0	0	0
Santa Cruz do Sul	4	8	9	0	Santa Cruz do Sul	5	8	9	0
Santa Margarida do Sul	0	0	0	0	Santa Margarida do Sul	0	0	0	0
Santa Maria	6	17	15	0	Santa Maria	6	18	15	0
Santa Maria do Herval	1	0	0	0	Santa Maria do Herval	1	0	0	0
Santa Rosa	7	2	4	1	Santa Rosa	8	3	4	1
Santa Tereza	0	0	0	0	Santa Tereza	0	0	0	0
Santa Vitória do Palmar	0	3	1	1	Santa Vitória do Palmar	0	3	1	1
Santana da Boa Vista	0	1	1	0	Santana da Boa Vista	0	1	1	0
Santana do Livramento	1	2	5	0	Santana do Livramento	1	2	5	0
Santiago	1	1	2	0	Santiago	1	1	2	0
Santo Ângelo	1	1	2	0	Santo Ângelo	2	1	2	0
Santo Antônio da Patrulha	9	3	1	0	Santo Antônio da Patrulha	9	3	1	0
Santo Antônio das Missões	0	1	1	0	Santo Antônio das Missões	0	1	1	0
Santo Antônio do Palma	0	0	1	0	Santo Antônio do Palma	0	0	1	0
Santo Antônio do Planalto	0	0	0	0	Santo Antônio do Planalto	0	0	0	0
Santo Augusto	3	0	0	0	Santo Augusto	3	0	0	0
Santo Cristo	2	0	0	0	Santo Cristo	2	0	0	0
Santo Expedito do Sul	0	0	0	0	Santo Expedito do Sul	0	0	0	0
São Borja	0	3	3	0	São Borja	0	3	3	0
São Domingos do Sul	1	0	0	0	São Domingos do Sul	1	0	0	0
São Francisco de Assis	1	0	0	0	São Francisco de Assis	1	0	0	0
São Francisco de Paula	6	0	1	0	São Francisco de Paula	7	0	1	0
São Gabriel	0	4	3	0	São Gabriel	0	4	3	0
São Jerônimo	2	0	1	0	São Jerônimo	2	0	1	0
São João da Urtiga	1	0	0	0	São João da Urtiga	2	0	0	0
São João do Polêsine	0	0	1	0	São João do Polêsine	0	0	1	0
São Jorge	1	0	0	0	São Jorge	1	0	0	0

11 - Acidentalidade Fatal por Município - 2016

Acidentes Fatais por Município					Vítimas Fatais por Município				
Município	Tipo de Via				Município	Tipo de Via			
	Estadual	Federal	Municipal	Sem Referência		Estadual	Federal	Municipal	Sem Referência
São José das Missões	0	1	0	0	São José das Missões	0	1	0	0
São José do Herval	0	3	0	0	São José do Herval	0	4	0	0
São José do Hortêncio	0	0	1	0	São José do Hortêncio	0	0	1	0
São José do Inhacorá	0	0	0	0	São José do Inhacorá	0	0	0	0
São José do Norte	0	2	1	0	São José do Norte	0	3	1	0
São José do Ouro	0	0	0	0	São José do Ouro	0	0	0	0
São José do Sul	0	3	0	0	São José do Sul	0	5	0	0
São José dos Ausentes	0	0	1	0	São José dos Ausentes	0	0	1	0
São Leopoldo	3	7	13	0	São Leopoldo	4	7	13	0
São Lourenço do Sul	2	3	5	0	São Lourenço do Sul	2	4	5	0
São Luiz Gonzaga	3	9	1	0	São Luiz Gonzaga	5	11	1	0
São Marcos	0	3	1	0	São Marcos	0	3	1	0
São Martinho	1	0	0	0	São Martinho	1	0	0	0
São Martinho da Serra	0	0	0	0	São Martinho da Serra	0	0	0	0
São Miguel das Missões	0	0	0	0	São Miguel das Missões	0	0	0	0
São Nicolau	0	0	0	0	São Nicolau	0	0	0	0
São Paulo das Missões	0	0	0	0	São Paulo das Missões	0	0	0	0
São Pedro da Serra	0	0	1	0	São Pedro da Serra	0	0	1	0
São Pedro das Missões	0	0	0	0	São Pedro das Missões	0	0	0	0
São Pedro do Butiá	0	1	0	0	São Pedro do Butiá	0	1	0	0
São Pedro do Sul	0	5	1	0	São Pedro do Sul	0	5	1	0
São Sebastião do Caí	5	0	2	0	São Sebastião do Caí	5	0	2	0
São Sepé	1	6	0	0	São Sepé	2	8	0	0
São Valentim	2	0	0	0	São Valentim	2	0	0	0
São Valentim do Sul	0	0	0	0	São Valentim do Sul	0	0	0	0
São Vendelino	1	0	0	0	São Vendelino	1	0	0	0
São Vicente do Sul	0	1	0	0	São Vicente do Sul	0	1	0	0
Sapiranga	7	0	8	0	Sapiranga	7	0	9	0
Sapucaia do Sul	5	1	7	0	Sapucaia do Sul	5	1	8	0
Sarandi	1	0	0	0	Sarandi	1	0	0	0
Seberi	1	4	0	0	Seberi	1	6	0	0
Sede Nova	0	0	0	0	Sede Nova	0	0	0	0
Segredo	0	0	2	0	Segredo	0	0	2	0
Selbach	2	0	0	0	Selbach	3	0	0	0
Senador Salgado Filho	0	0	0	0	Senador Salgado Filho	0	0	0	0
Sentinela do Sul	0	0	1	0	Sentinela do Sul	0	0	1	0
Serafina Corrêa	1	0	0	0	Serafina Corrêa	1	0	0	0

11 - Acidentalidade Fatal por Município - 2016

Acidentes Fatais por Município					Vítimas Fatais por Município				
Município	Tipo de Via				Município	Tipo de Via			
	Estadual	Federal	Municipal	Sem Referência		Estadual	Federal	Municipal	Sem Referência
Sério	0	0	0	0	Sério	0	0	0	0
Sertão	1	0	0	0	Sertão	1	0	0	0
Sertão Santana	0	1	1	1	Sertão Santana	0	1	2	1
Sete de Setembro	0	0	0	0	Sete de Setembro	0	0	0	0
Severiano de Almeida	1	1	0	0	Severiano de Almeida	1	1	0	0
Sinimbu	0	0	0	0	Sinimbu	0	0	0	0
Sobradinho	3	0	0	0	Sobradinho	4	0	0	0
Soledade	1	6	0	0	Soledade	1	6	0	0
Tabaí	2	0	0	0	Tabaí	2	0	0	0
Tapejara	0	0	1	0	Tapejara	0	0	1	0
Tapera	5	0	0	0	Tapera	5	0	0	0
Tapes	0	5	1	0	Tapes	0	6	1	0
Taquara	10	0	1	0	Taquara	10	0	1	0
Taquari	3	0	1	0	Taquari	3	0	2	0
Taquaruçu do Sul	0	0	1	0	Taquaruçu do Sul	0	0	1	0
Tavares	0	1	0	0	Tavares	0	1	0	0
Tenente Portela	5	1	0	0	Tenente Portela	7	3	0	0
Terra de Areia	5	1	0	0	Terra de Areia	7	1	0	0
Teutônia	3	0	1	0	Teutônia	3	0	1	0
Tio Hugo	0	1	1	0	Tio Hugo	0	1	1	0
Tiradentes do Sul	0	1	1	0	Tiradentes do Sul	0	1	1	0
Toropi	0	0	1	0	Toropi	0	0	1	0
Torres	2	1	0	0	Torres	2	1	0	0
Tramandaí	4	0	3	0	Tramandaí	4	0	4	0
Travesseiro	0	0	0	0	Travesseiro	0	0	0	0
Três Arroios	0	0	0	0	Três Arroios	0	0	0	0
Três Cachoeiras	0	7	0	0	Três Cachoeiras	0	7	0	0
Três Coroas	0	0	2	1	Três Coroas	0	0	2	1
Três de Maio	4	7	0	0	Três de Maio	5	7	0	0
Três Forquilhas	0	0	0	0	Três Forquilhas	0	0	0	0
Três Palmeiras	2	0	0	0	Três Palmeiras	2	0	0	0
Três Passos	0	3	0	0	Três Passos	0	5	0	0
Trindade do Sul	3	0	0	0	Trindade do Sul	7	0	0	0
Triunfo	1	1	2	1	Triunfo	1	1	2	1
Tucunduva	0	0	0	0	Tucunduva	0	0	0	0
Tunas	0	0	0	0	Tunas	0	0	0	0
Tupanci do Sul	0	0	0	0	Tupanci do Sul	0	0	0	0
Tupanciretã	1	0	1	0	Tupanciretã	1	0	1	0
Tupandi	0	0	0	0	Tupandi	0	0	0	0
Tuparendi	2	0	0	0	Tuparendi	2	0	0	0

11 - Acidentalidade Fatal por Município - 2016

Acidentes Fatais por Município					Vítimas Fatais por Município				
Município	Tipo de Via				Município	Tipo de Via			
	Estadual	Federal	Municipal	Sem Referência		Estadual	Federal	Municipal	Sem Referência
Turuçu	0	1	0	0	Turuçu	0	1	0	0
Ubiretama	0	0	0	0	Ubiretama	0	0	0	0
Unistalda	0	0	0	0	Unistalda	0	0	0	0
Uruguaiana	0	9	8	0	Uruguaiana	0	11	8	0
Vacaria	1	9	2	0	Vacaria	1	11	2	0
Vale do Sol	1	0	1	0	Vale do Sol	1	0	1	0
Vale Real	2	0	0	0	Vale Real	2	0	0	0
Vale Verde	0	0	0	0	Vale Verde	0	0	0	0
Vanini	0	0	1	0	Vanini	0	0	1	0
Venâncio Aires	6	0	7	0	Venâncio Aires	8	0	7	0
Vera Cruz	4	0	3	0	Vera Cruz	6	0	3	0
Veranópolis	0	3	1	0	Veranópolis	0	3	1	0
Vespasiano Correa	1	0	0	0	Vespasiano Correa	1	0	0	0
Viadutos	0	0	0	0	Viadutos	0	0	0	0
Viamão	16	0	11	1	Viamão	18	0	11	1
Vicente Dutra	0	0	1	0	Vicente Dutra	0	0	1	0
Victor Graeff	0	1	0	0	Victor Graeff	0	2	0	0
Vila Flores	0	1	0	0	Vila Flores	0	1	0	0
Vila Lângaro	0	0	1	0	Vila Lângaro	0	0	1	0
Vila Maria	3	0	0	0	Vila Maria	3	0	0	0
Vila Nova do Sul	0	0	0	0	Vila Nova do Sul	0	0	0	0
Vista Alegre	0	0	0	0	Vista Alegre	0	0	0	0
Vista Alegre do Prata	0	0	0	0	Vista Alegre do Prata	0	0	0	0
Vista Gaúcha	0	0	0	0	Vista Gaúcha	0	0	0	0
Vitória das Missões	0	2	0	0	Vitória das Missões	0	2	0	0
Westfália	1	0	1	0	Westfália	1	0	1	0
Xangri-lá	3	0	3	0	Xangri-lá	3	0	3	0